

D
Fräsen
E
Bohren
F
Aufbohren
G
Werkzeugsysteme
J

AUFBOHREN Ersatzteile
Hochleistungs-Aufbohrwerkzeuge R391.B...R, D_c 150–300 mm

Halter

C8-R391.B11R-B 070A	1	2	3	4	5	6	7 ²⁾
C8-R391.B12R-C 070A							
C8-R822S17-AL 070A							
Schieberkörper	Scheibe	Schraube	Schlüssel (mm)	Schraube für radiale Einstellung	Schraube für axiale Einstellung	Schlüssel (mm)	Düsenverkleinerung
R391.B04R-2515	3411 013-105	3212 010-462	3021 010-080 (8.0)	5519 026-06	5519 026-06	3021 010-040 (4.0)	5691 025-01
R391.B03R-3015	3411 013-105	3212 010-462	3021 010-080 (8.0)	5519 026-06	5519 026-06	3021 010-040 (4.0)	5691 025-01

1) Zur Verwendung zwischen Einbauhalter und Schneidträger beim Stufenaufbohren.
2) Zubehör ist gesondert zu bestellen

Schneidträger T-Max P

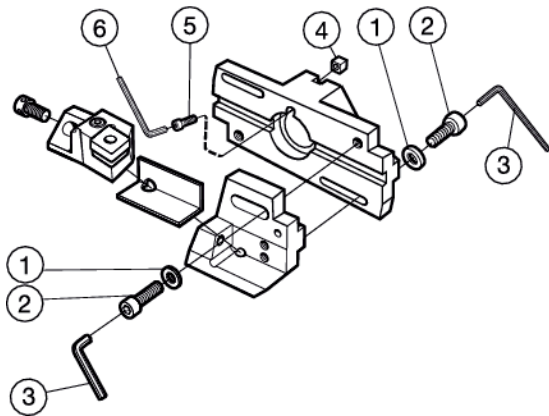
	1	2	3 ³⁾	4	5	6		
	Kniehebel	Schraube	Schlüssel (mm)	Zwischenlage	Rohrstift für Zwischenlage	Montagehorn	Zusätzliche Zwischenlage	
PTGNL 20CA-22	22	174.3-841M	174.3-821	174.1-864 (3.0)	179.3-852M ¹⁾	174.3-861	174.3-871	179.3-853M ²⁾
PSRNL 20CA-15	15	438.3-840	438.3-831	174.1-864 (3.0)	174.3-857	174.3-864	174.3-873	-
L441.31-2030-1911	19	174.3-849M	174.3-835	3021 010-040 (4.0)	171.31-851M	174.3-868	174.3-872	-
	7	8 ³⁾	9	10		11 ³⁾	12 ⁴⁾	
	Schraube	Schlüssel (mm)	Schraube	Scheibe		Schlüssel (mm)	Schraube	
PTGNL 20CA-22	22	438.3-821	174.1-863 (2.5)	3212 010-412	3411 011-084	3021 010-060 (6.0)	438.3-828	
PSRNL 20CA-15	15	-	-	-	-	-	-	
L441.31-2030-1911	19	-	-	3212 010-412	3411 011-084	3021 010-060 (6.0)	438.3-328	

1) Für Wendeschneidplatten mit r_e = 1.2 und 1.6 mm.
2) Für Wendeschneidplatten mit r_e = 0.4 und 0.8 mm.
3) Zubehör ist gesondert zu bestellen
4) Einsatz nur für HD D_c 250-550

F 112 **SANDVIK** Coromant

Allgemeine Informationen

Hochleistungs-Aufbohrwerkzeuge R391.B, Dc 250-550 mm

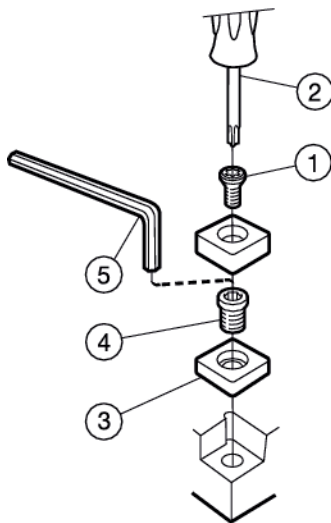


Planschieber

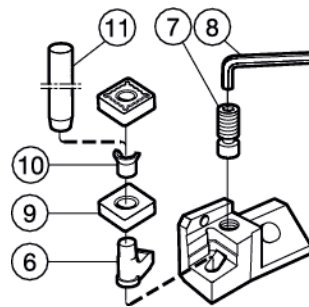
R391.B01R-40 D 053A	1	2	3 ¹⁾	4 ¹⁾	5 ¹⁾	6
R391.B02R-40 E 053A						
R391.B02R-40 F 053A						
Schneidträgerverlängerung	Scheibe	Schraube	Schlüssel (mm)	Mitnehmer	Schraube	Schlüssel (mm)
R391.B05R-3015	3411 010-105	3212 010-462	3021 010-080 (8.0)	5631 052-01	3212 010-361	3021 010-060 (6.0)
R391.B02R-2012A	3411 010-105	3212 010-461	3021 010-080 (8.0)	5631 052-01	3212 010-361	3021 010-060 (6.0)

1) Separat zu bestellen.

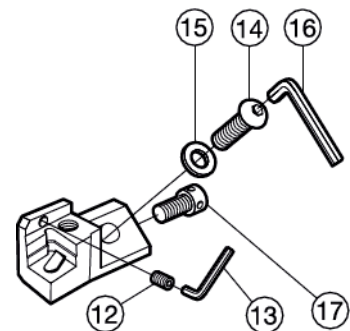
Einbauhalter Wendeplattenspannung - CoroTurn® 107



T-Max P



Verstellung und Einstellung



CoroTurn® 107	1	2 ³⁾	3	4		
	Schraube für Wendeplatte	Schlüssel (Torx Plus)	Zwischenlage	Schraube für Zwischenlage	Optionaler Schlüssel (Torx Plus)	
L430.5A-2520-22	22	5513 020-18	5680 049-02 (15IP)	5322 320-02	5512 090-03	5680 046-02 (15IP)
T-Max P	6	7	8 ³⁾	9	10	11
	Kniehebel	Schraube	Schlüssel (mm)	Zwischenlage	Rohrstift für Zwischenlage	Montage-dorn
PTGNL 20CA-22	22	174.3-841M	174.3-821	174.1-864 (3.0)	179.3-852M ¹⁾	174.3-861
PSRNL 20CA-15	15	438.3-840	438.3-831	174.1-864 (3.0)	174.3-857	174.3-864
L441.31-2030-1911	19	174.3-849M	174.3-835	3021 010-040	171.31-851M	174.3-868
Verstellung und Einstellung	12	13 ³⁾	14	15	16 ³⁾	17
	Schraube	Schlüssel (mm)	Schraube	Scheibe	Schlüssel (mm)	Schraube
T-Max P						
PTGNL 20CA-22	22	438.3-821	174.1-863 (2.5)	3212 010-412	3411 011-084	3021 010-060 (6.0)
PSRNL 20CA-15	15	438.3-821	174.1-863 (2.5)	3212 010-412	3411 011-084	3021 010-060 (6.0)
L441.31-2030-1911	19	-	-	3212 010-412	3411 011-084	3021 010-060 (6.0)
CoroTurn® 107						
L430.5A-2520-22	22	434.9-836	174.1-870 (1.98)	3212 010-412	3411 011-084	3021 010-060 (6.0)

3) Nicht mitgeliefertes Zubehör, Lieferung auf besondere Bestellung.